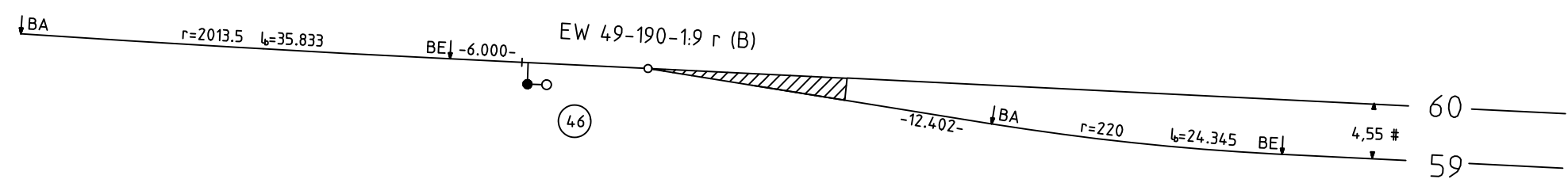
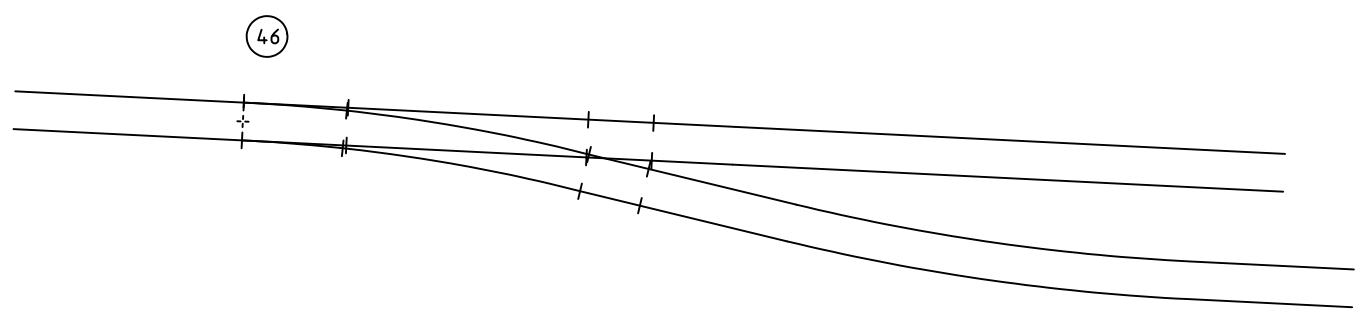
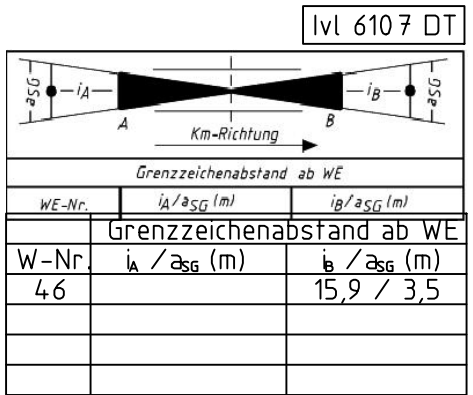


Isolierskizze



Anmerkung:
Alle Anschlusschienen der Weiche 46 werden gesondert mit den Oberbaustoffen der Gleise 60 und 59 geliefert.

Der Lieferant hat die Pflicht, sich bei Unklarheiten oder fehlenden Angaben beim AG zu informieren.

1) Nichtzutreffendes streichen

Lieferer

Anliefertermin 26.10.2022

Empfänger Auftragnehmer

Bestimmungsbahnhof --

Einbaustelle Rbf Wustermark

Weichennr. 46

neue Weiche mit neuen Schwellen u. neuen Platten 1)
~~aufgearbeitete~~ ~~aufgearbeiteten~~ ~~alten~~

gem. low 49.01.0102w oder Industrienormweiche

Im Zuge der Gleiserneuerung
 Einzelerneuerung / Einzelauswechslung 1)

Nutzung: Rangiergleisanlage

Fahrbetriebliche Angaben

Zulässige Fahrgeschwindigkeit 25 km/h

Zulässige Achslast 22,5 t

Belastung ≤ 10.000 lt/d

LST

Zungenrollvorrichtung Zeichnungs-Nr. low	Schwihag 49.57.1020
Mat.-Nr. Weichenantrieb	
Signaltechnisches Stellsystem Z-Nr.	Sw 3101.0001
Material-Nr. Endlagenprüfer (ELP)	
Verschlussbauart (Klinke. WKV. HRS)	Einheitsverschluss
Weichensignal Regelzeichnung o. Mat.-Nr.	S 633.01
Anordnung Weichenantrieb	rechts
Kennzeichnung Hebelgewicht	gelb
Weichensignal Form (R, L, Z) / (beleuchtet, reflekt.)	R / reflekt.
Isolierung	keine

Rail & Logistik Center Wustermark RLC Bahnhofstraße 2 14641 Wustermark		WSK	
Datum 05.22 Name Hendriok	Weichenskizze Rbf Wustermark Einbau Weiche 46		
Bearb. PBVI GmbH	Einbau Weiche 46		
Planung Bauüberwachung Vermessung für Infrastruktur GmbH Berlin Planung Karl-Marx-Allee 90a 10243 Berlin Tel. (030) 5900999-0	Maßstab 1:500	Koordinatensystem GK 42-83	Höhensystem E
			Blatt 3 6 Bl.