


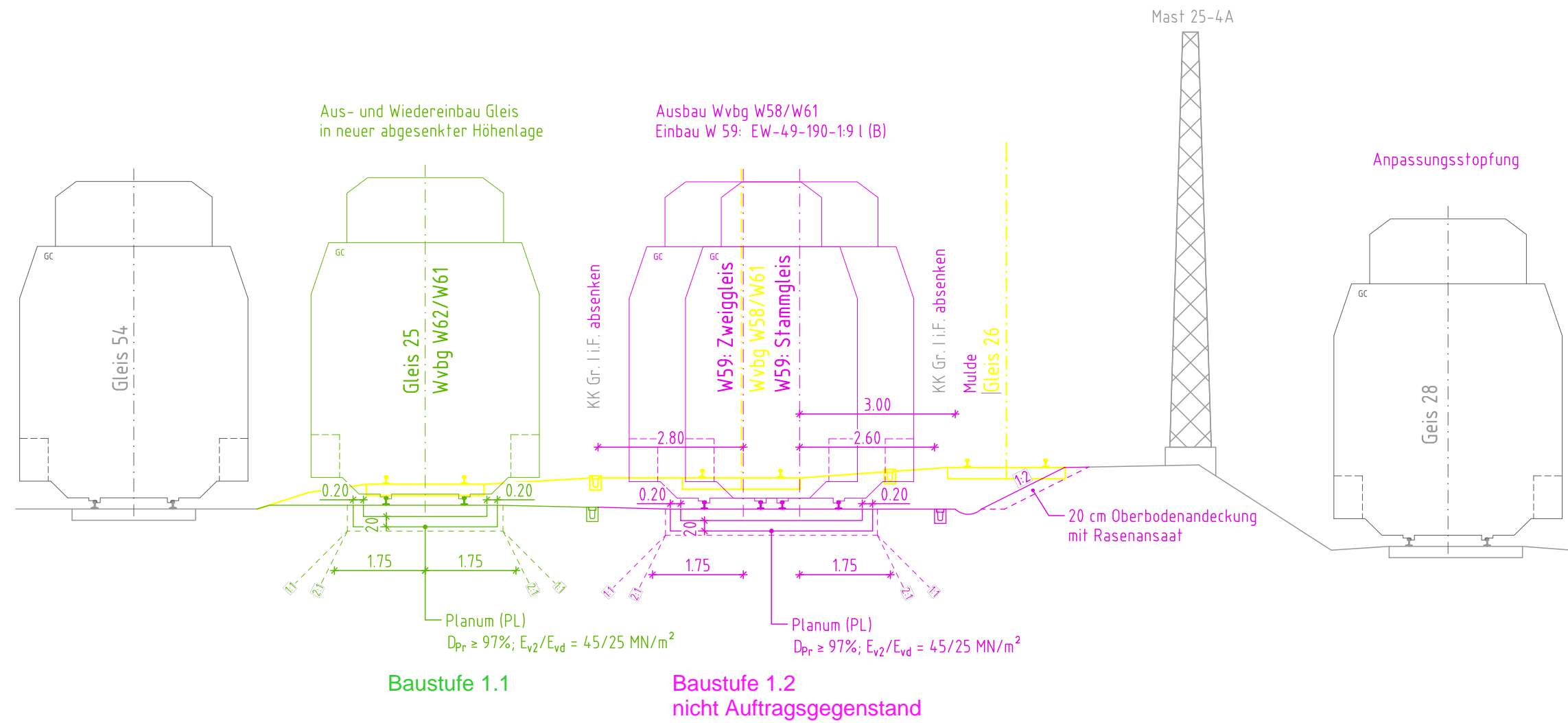



Legende	
	Bestand
	Neubau
	Rückbau

### Regelschnitt A-A



Gilt nur für die Ausschreibung

Index: Änderungen bzw. Ergänzungen		Name:	Datum:								
Auftragnehmer:	Planverfasser:	Anlage:									
	PBVI GmbH Karl-Marx-Allee 90A 10243 Berlin Tel. 030-59 00 969 - 0 Berlin, 31.08.2022 Ort, Datum, Unterschrift	PLANUNG BAUÜBERWACHUNG VERMESSUNG FÜR INFRASTRUKTUR 									
Bauherr:	Realisierung:	Auftrag-Nr.: <table border="1"> <thead> <tr> <th>Datum</th> <th>Name</th> </tr> </thead> <tbody> <tr> <td>31.08.2022</td> <td>Rath/Münch</td> </tr> <tr> <td>31.08.2022</td> <td>Kubsch</td> </tr> <tr> <td>31.08.2022</td> <td>Giese</td> </tr> </tbody> </table>		Datum	Name	31.08.2022	Rath/Münch	31.08.2022	Kubsch	31.08.2022	Giese
Datum	Name										
31.08.2022	Rath/Münch										
31.08.2022	Kubsch										
31.08.2022	Giese										
 RLC WUSTERMARK Rail & Logistik Center Wustermark GmbH & Co. KG Bahnhofstraße 1 14641 Wustermark OT Elstal Wustermark, Ort, Datum, Unterschrift		KST: 0230-01007 Plan-Nr.: RS 01 Planart: Ausführung Planzeichen: Blattgr.: 297 x 590 Einwirkungen (Lastmodelle): Höhen- und Koordinatensystem DHHN92 GK 42 - 83									
Maßstab: 1 : 100	Projekt: <b>RLC Wustermark - Weichenerneuerungen, Verlängerung 740 m-Gleise</b> Strecke: Anschlussbahn RLC										
Strecke		Brückennr.									
x	Kilometer	x	Kennzahl								