

Legende	
	Bestand
	Neubau
	Rückbau

### Regelschnitt D-D

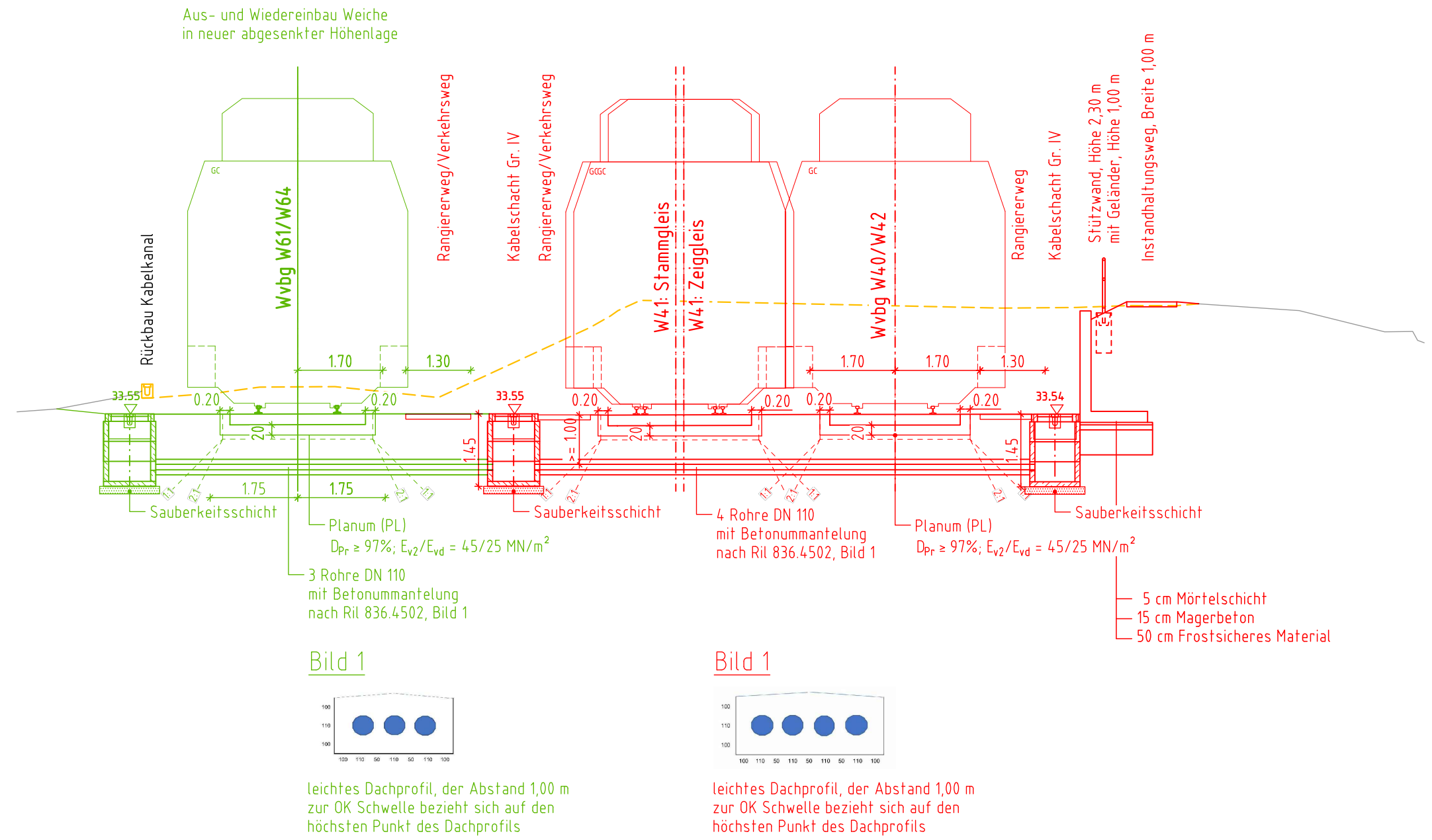


Bild 1

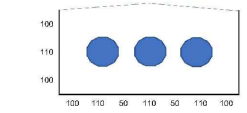
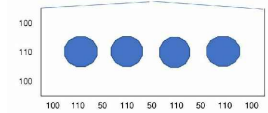


Bild 1



Index: Änderungen bzw. Ergänzungen		Name:	Datum:												
Auftragnehmer:	Planverfasser:	Anlage:													
	PBVI GmbH Karl-Marx-Allee 90A 10243 Berlin Tel. 030-59 00 969 - 0 Berlin, 31.08.2022 Ort, Datum, Unterschrift	<table border="1"> <tr> <th>Auftrag-Nr.:</th> <th>Datum</th> <th>Name</th> </tr> <tr> <td>gez.:</td> <td>31.08.2022</td> <td>Labrenz/Münch</td> </tr> <tr> <td>bearb.:</td> <td>31.08.2022</td> <td>Kubsch</td> </tr> <tr> <td>gepr.:</td> <td>31.08.2022</td> <td>Giese</td> </tr> </table>		Auftrag-Nr.:	Datum	Name	gez.:	31.08.2022	Labrenz/Münch	bearb.:	31.08.2022	Kubsch	gepr.:	31.08.2022	Giese
Auftrag-Nr.:	Datum	Name													
gez.:	31.08.2022	Labrenz/Münch													
bearb.:	31.08.2022	Kubsch													
gepr.:	31.08.2022	Giese													
Bauherr:	Realisierung:	KST: 0230-01007													
 RLC WUSTERMARK Rail & Logistik Center Wustermark GmbH & Co. KG Bahnhofstraße 1 14641 Wustermark OT Elstal Wustermark, Ort, Datum, Unterschrift		Plan-Nr.: RS 04													
Maßstab:	1 : 100		Planart: Ausführung												
Projekt:	Rbf Wustermark RLC Regelschnitt D-D und Kabelquerung am Stellwerk Wmt		Planzeichen:												
Strecke:	Anschlussbahn RLC		Blattgr.: 297 x 590												
Strecke		Kilometer	Kennzahl												
x			x												
		Brückennr.													
		Einwirkungen (Lastmodelle):													
		Höhen- und Koordinatensystem DHHN92 GK 42 - 83													
Projekt: <b>RLC Wustermark - Weichenerneuerungen, Verlängerung 740 m-Gleise</b>															